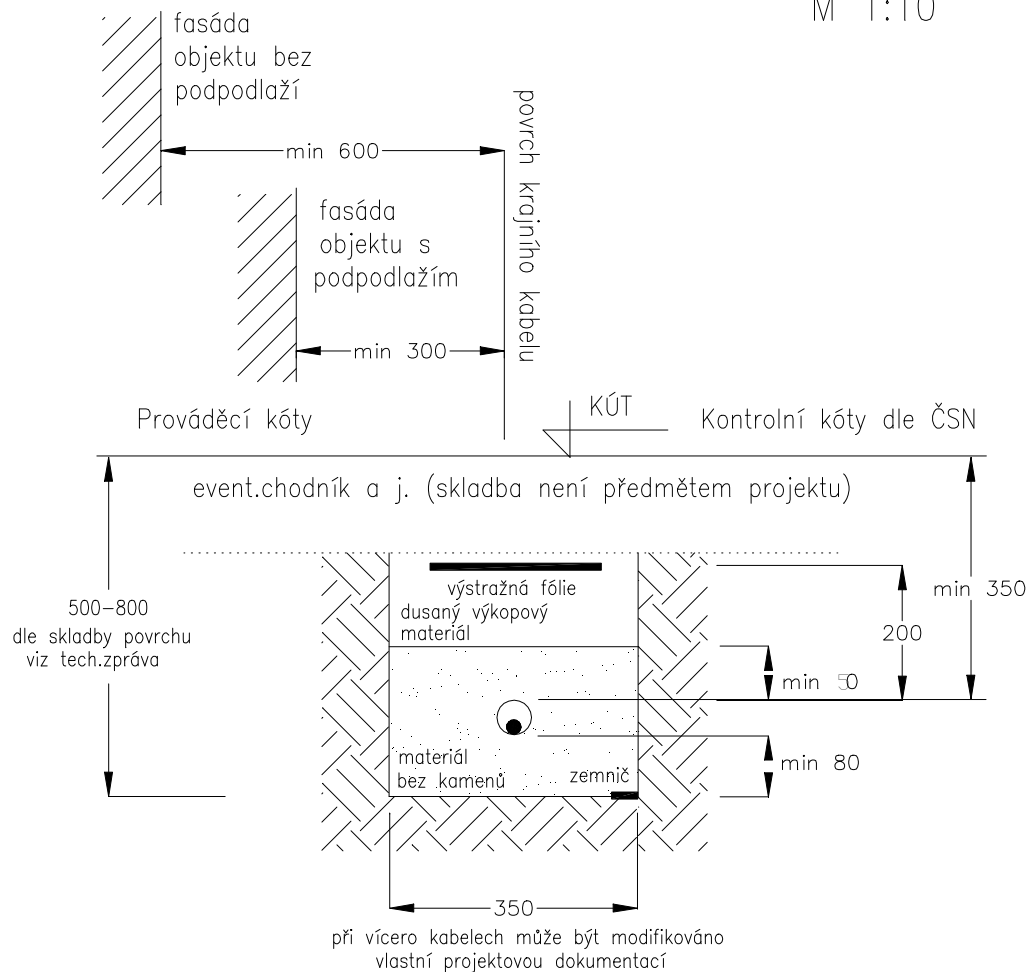


Výkop v přidruženém prostoru

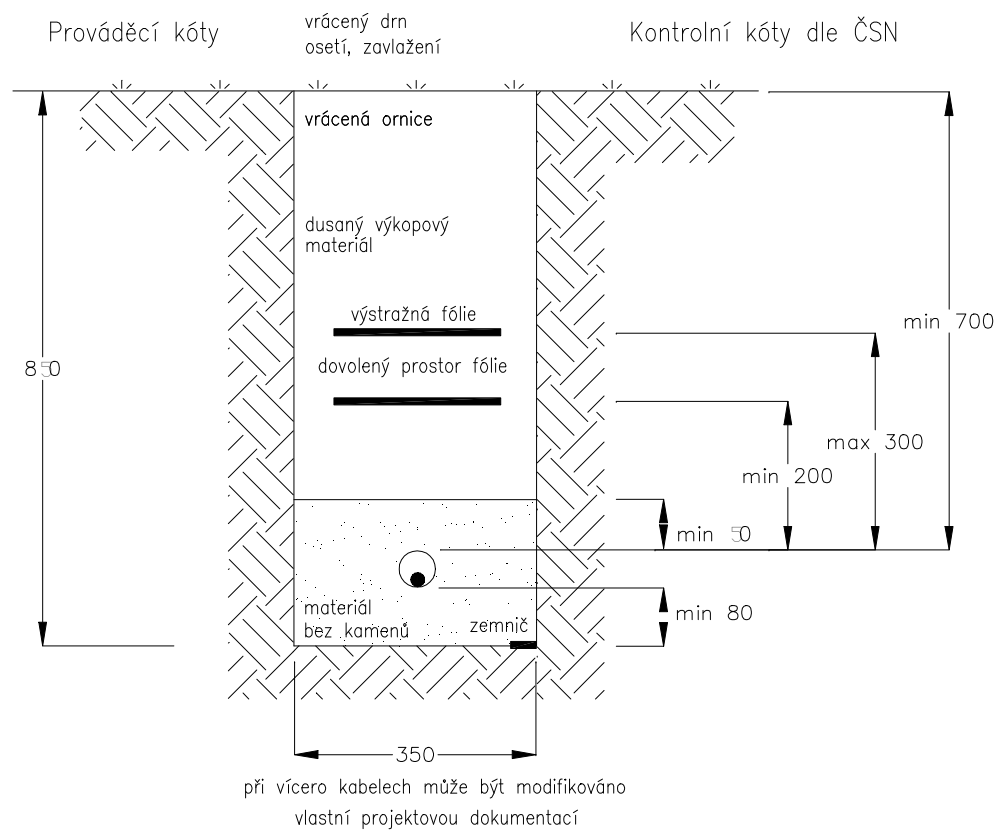
M 1:10



Poznámka :

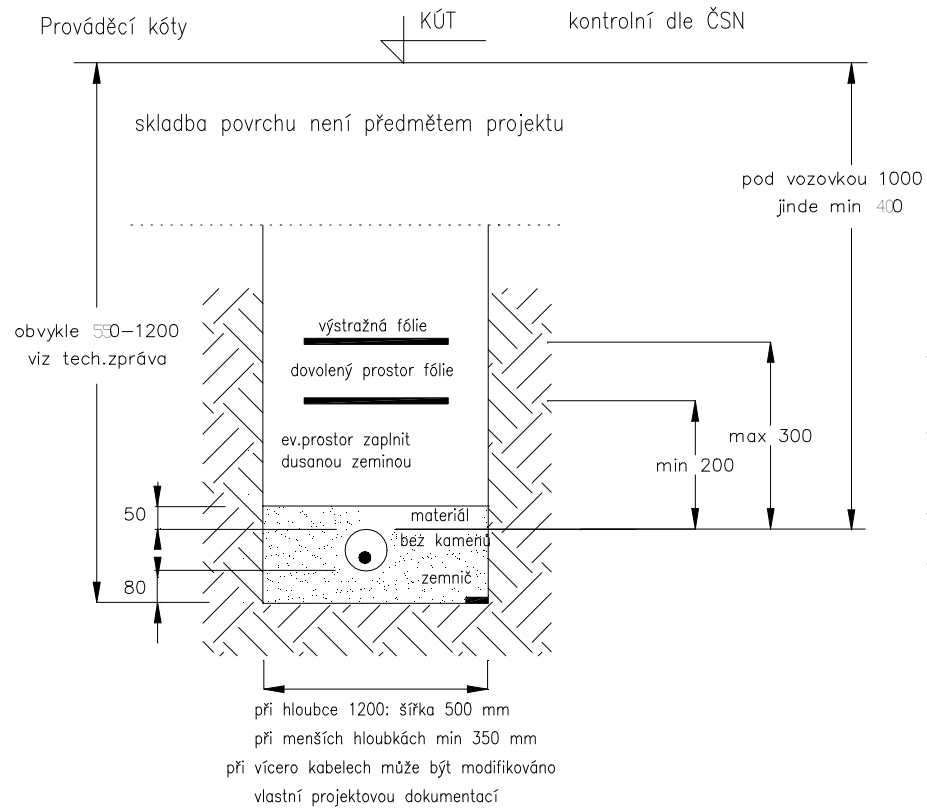
1. Minimální hloubka trubky 350 mm platí při konstrukci povrchu menší jak 150 mm, jinak je přiměřeně větší
2. Pro souběhy a křížování s jinými kabely nebo zařízením platí ČSN 33 2000–5–52 a ČSN 73 6005
3. Přesah fólie od kraje chráničky min.50 mm
4. Příklad použití: chodník, pás pro pěší, cyklistický pás nezpevněné části bez provozu a stání vozidel

Výkop ve volném prostoru



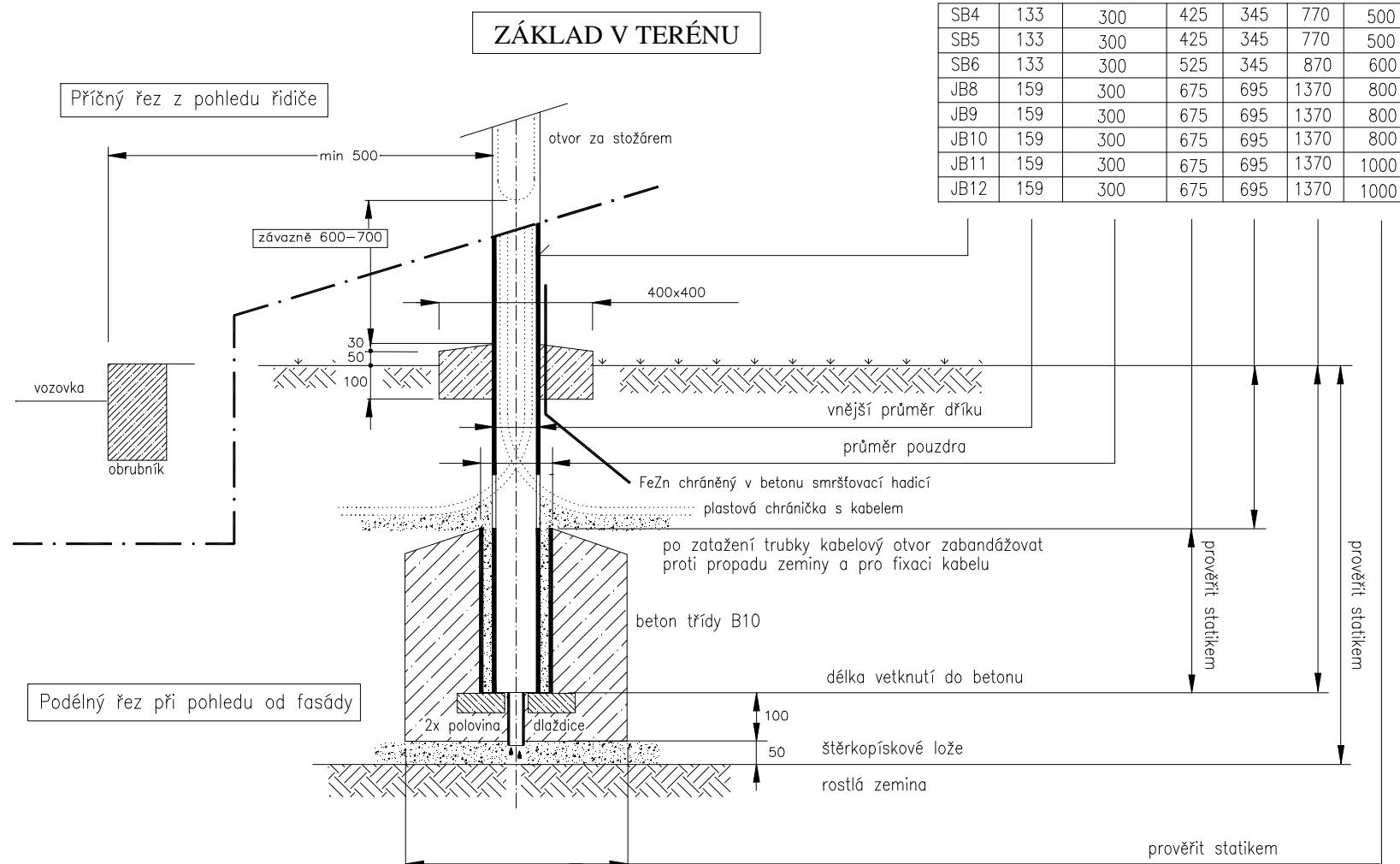
Poznámka :

1. Pro souběhy a křížování s jinými kabely nebo zařízením platí ČSN 33 2000-5-52 a ČSN 73 6005
2. Přesah fólie od kraje kabelu min.50 mm



Poznámka :

1. Hloubka výkopu je dán požadavkem ČSN 736005 na minimální krytí podzemních sítí a konstrukcí povrchů
2. Pro souběhy a křížování s jinými kabely nebo zařízením platí ČSN 33 2000–5–52 a ČSN 73 6005
3. Při budování chrániček vložit protahovací drát.
Při vtažování kabelu vtažovat též další protahovací drát.
4. Chránička přesahuje v dané hloubce kraj vozovky min o 50 cm
5. Nejvhodnější se jeví pružná trubka [REDACTED] bez obetonování
6. Použitelnost trubky [REDACTED] (z katalogu) :
silniční zatížení třídy A od výšky krytí 70 cm
silniční zatížení třídy B od výšky krytí 60 cm
zatížení vjezdů od výšky krytí 40 cm
zatížení tramvajovou dopravou od výšky krytí 50 cm
zatížení vlakem od výšky krytí 100 – 300 cm



ZÁKLAD V CHODNÍKU

SB4	133	300	425	425	850	500
SB5	133	300	425	425	850	500
SB6	133	300	525	425	950	600
JB8	159	300	675	775	1450	800
JB9	159	300	675	775	1450	800
JB10	159	300	675	775	1450	800
JB11	159	300	675	775	1450	1000
JB12	159	300	675	775	1450	1000

